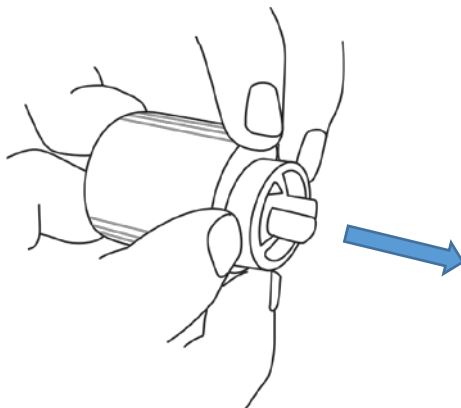
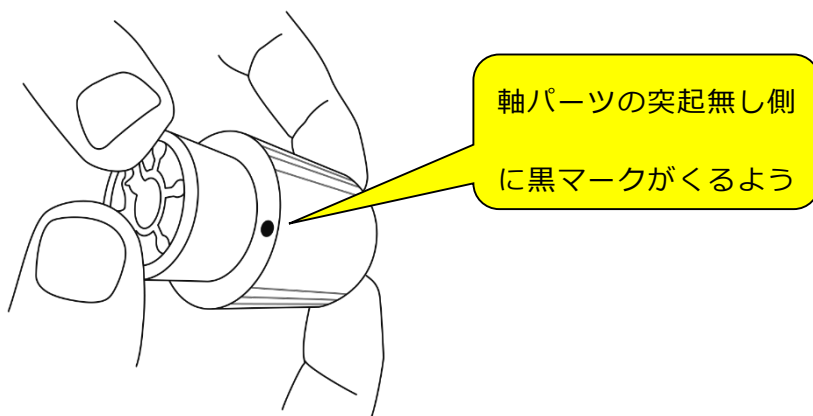


ScanSnap S1500 シリーズ用互換ピックアップローラー交換方法

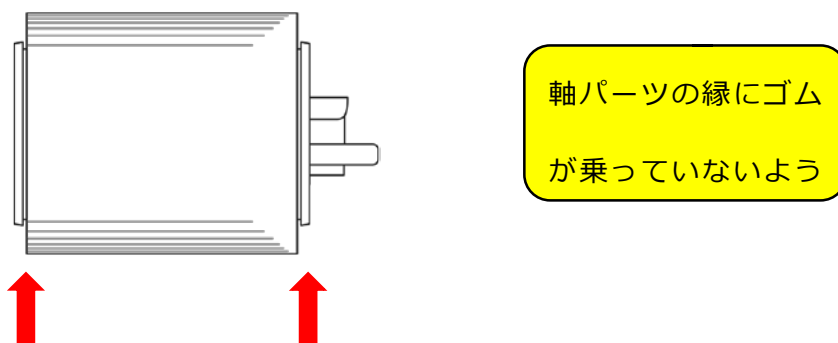
1. ご使用済みのピックアップローラーから、ゴムパーツを取り外します。



2. 新しいゴムパーツを装着します。向きがありますのでご注意ください。



3. 図を参考にゴムパーツを正しい位置に調整してください。



※装置からのピックアップローラーの取り外しと取り付けにつきましては、ScanSnap のヘルプをご参照ください。

本の自炊用品専門店 ジズイズ・コム

